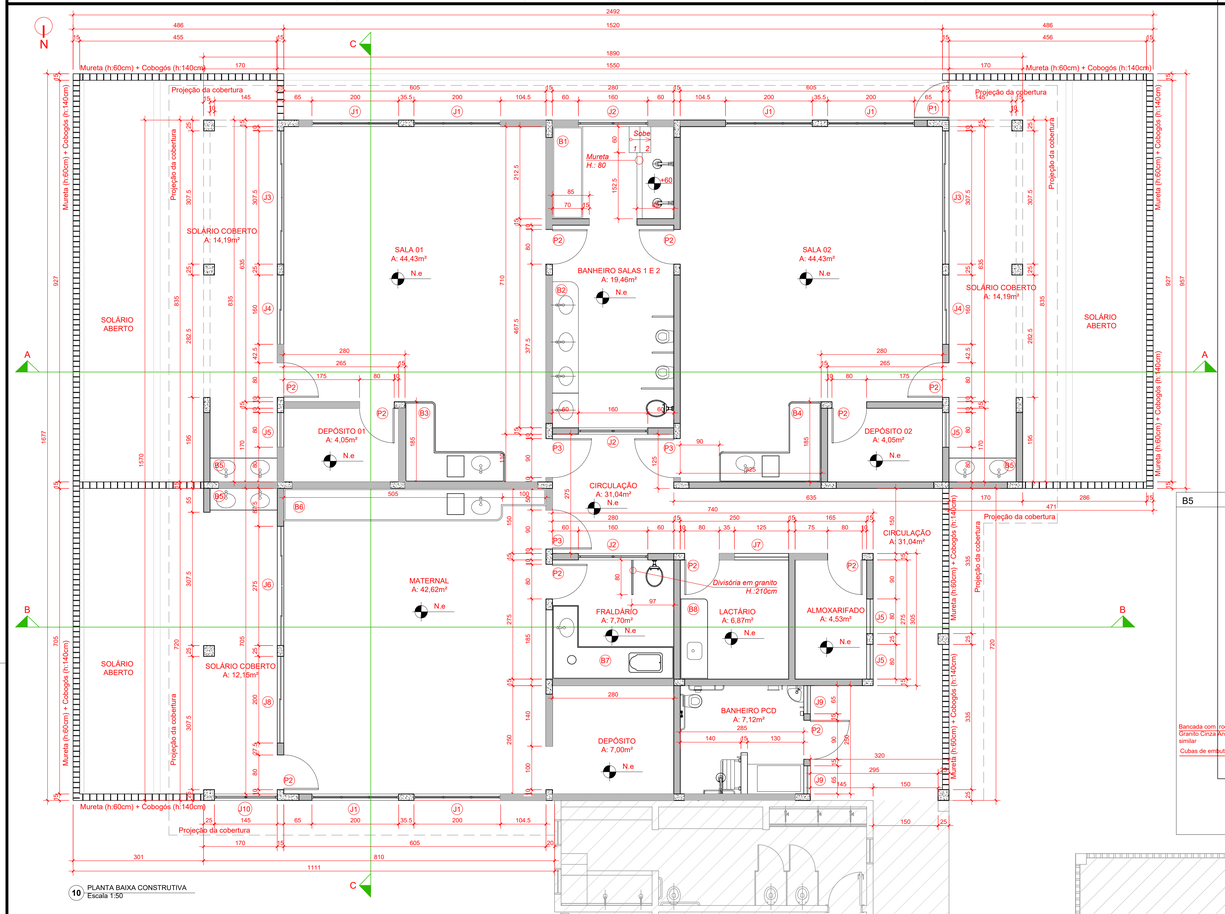

10 PLANTA BAIXA CONSTRUTIVA
Escala 1:50

TABELA DE ESQUADRIAS - NOVAS

PORTAS

CÓD.	DIMENSÕES	MATERIAL	TIPO	QTD.
P1	80x180	ALUMÍNIO	GIRO	01
P2	80x210	MADEIRA MACIÇA	GIRO	10
P3	90x210	MADEIRA MACIÇA	GIRO	04

JANELAS

CÓD.	DIMENSÕES	MATERIAL	TIPO	QTD.
J1	200 x 80 p= 130	Alumínio, acabamento branco e vidro temperado incolor 6mm	Três folhas tipo Maxim. Ar	06
J2	160 x 60 p= 150	Alumínio, acabamento branco e vidro temperado incolor 6mm	Duas folhas tipo Maxim. Ar	03
J3	307,5 x 150 p= 60	Alumínio, acabamento branco e vidro temperado incolor 6mm	Parte superior, quatro folhas, sendo duas corrediças e duas fixas. Parte inferior, quatro folhas fixas.	02
J4	160 x 150 p= 60	Alumínio, acabamento branco e vidro temperado incolor 6mm	Parte superior, duas corrediças, Parte inferior, duas folhas fixas.	02
J5	80 x 80 p= 130	Alumínio, acabamento branco e vidro temperado incolor 6mm	Maxim. Ar	04
J6	275 x 150 p= 60	Alumínio, acabamento branco e vidro temperado incolor 6mm	Parte superior, quatro folhas, sendo duas corrediças e duas fixas. Parte inferior, quatro folhas fixas.	01
J7	125 x 60 p= 150	Alumínio, acabamento branco e vidro temperado incolor 6mm	Duas folhas tipo Maxim. Ar	01
J8	200 x 150 p= 60	Alumínio, acabamento branco e vidro temperado incolor 6mm	Parte superior, duas corrediças, Parte inferior, duas folhas fixas.	01
J9	65 x 60 p= 150	Alumínio, acabamento branco e vidro temperado incolor 6mm	Maxim. Ar	02
J10	145 x 80 p= 130	Alumínio, acabamento branco e vidro temperado incolor 6mm	Duas folhas tipo Maxim. Ar	01

TABELA DE ESQUADRIAS - EXISTENTES

PORTAS

CÓD.	DIMENSÕES	MATERIAL	TIPO	QTD.
Pe1	80x180	MADEIRA MACIÇA	GIRO	07

JANELAS

CÓD.	DIMENSÕES	MATERIAL	TIPO	QTD.
Je1	60 x 60 p= 150	Alumínio e vidro	Basculante, duas folhas	13
Je2	160 x 180 p= 50	Alumínio, acabamento branco e vidro temperado incolor 6mm	Parte superior, três folhas, sendo duas corrediças e uma fixa. Parte inferior, três folhas fixas.	04
Je3	120 x 120 p= 90	Alumínio, acabamento branco e vidro temperado incolor 6mm	Três folhas de correr	02

B1 - Bancada 01 | QUANTIDADE: 01 | LOCAL: Banheiro

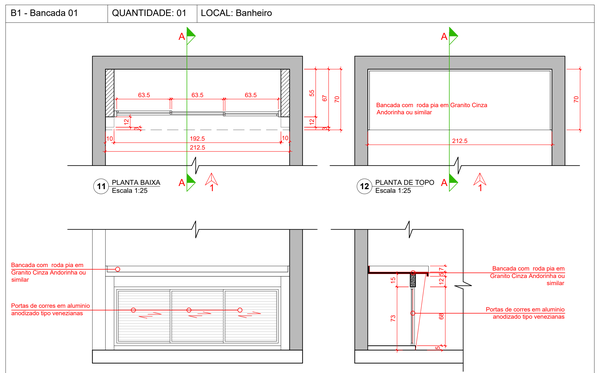

11 PLANTA BAIXA Escala 1:25
12 PLANTA DE TOPO Escala 1:25
13 ELEVAÇÃO 1 Escala 1:25
14 CORTE A.A Escala 1:25

B5 | QUANTIDADE: 04 | LOCAL: Solários e banheiro sala existente

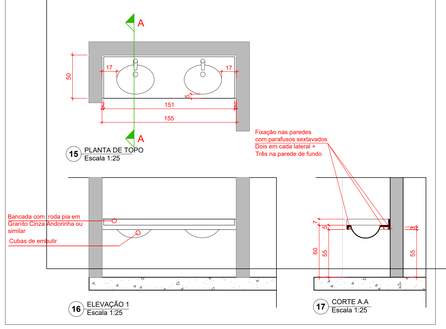

15 PLANTA DE TOPO Escala 1:25
16 ELEVAÇÃO 1 Escala 1:25
17 CORTE A.A Escala 1:25

B2 | QUANTIDADE: 01 | LOCAL: Banheiro salas 1 e 2

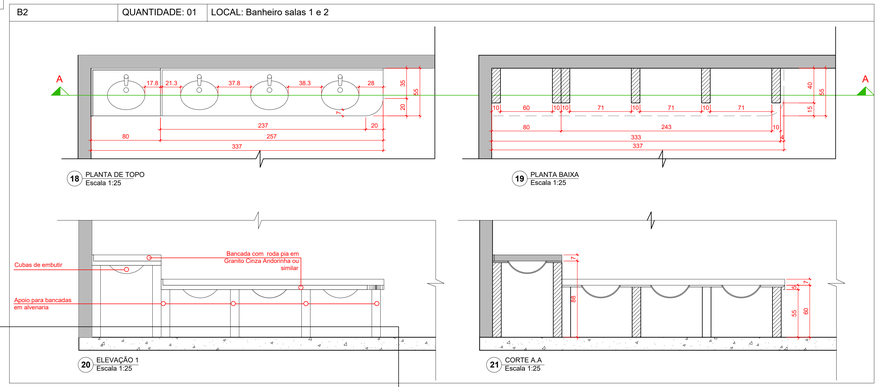

18 PLANTA DE TOPO Escala 1:25
19 PLANTA BAIXA Escala 1:25
20 ELEVAÇÃO 1 Escala 1:25
21 CORTE A.A Escala 1:25

B3 | QUANTIDADE: 01 | LOCAL: Sala 01

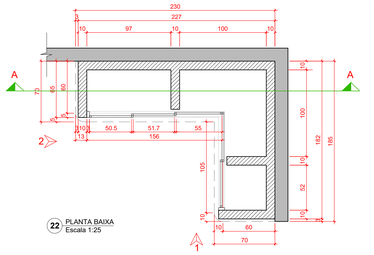

22 PLANTA BAIXA Escala 1:25

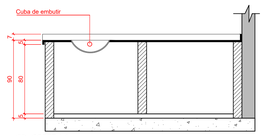

23 CORTE A.A Escala 1:25

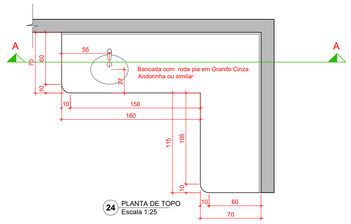

24 PLANTA DE TOPO Escala 1:25

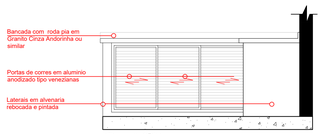

25 ELEVAÇÃO 1 Escala 1:25

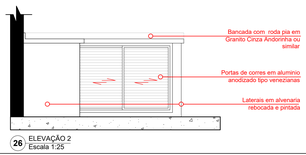

26 ELEVAÇÃO 2 Escala 1:25

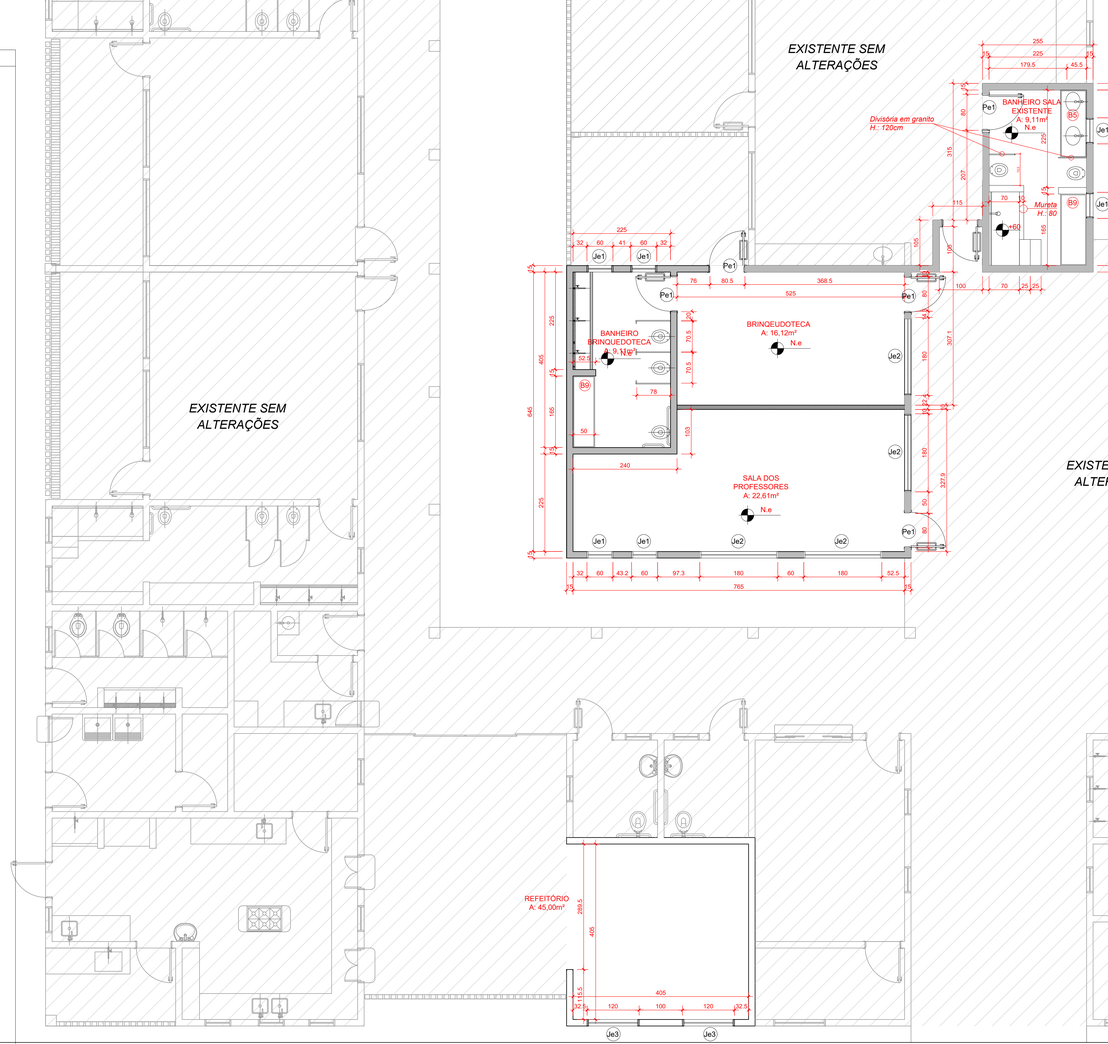

OBSERVAÇÕES E APROVAÇÃO:

*** LER ATENTAMENTE O MEMORIAL DESCRITIVO ANEXO

PROJETO ARQUITETÔNICO

RESP. TÉCNICO :
EVERTON FRASSON FRAGNANI
Arquiteto e Urbanista - CAU nº A343048

GRAFICAÇÃO:
RAFAEL LEMOS VIEIRA
Arquiteto e Urbanista - CAU nº A89028-8

PROPRIETÁRIO:
MUNICÍPIO DE COCAL DO SUL
CNPJ: 95.778.056/0001-88

ENDEREÇO :
R. José Dajori, nº 821 - Jardim Elizabeth, Cocal do Sul - SC, 88845-000

CONTEÚDO: Planta baixa construtiva; Plantas, cortes e elevações das bancadas: 01, 02, 03 e 05; Tabela de esquadrias

ESCALA: INDICADA | DATA: AGO / 2025 | REV.: 02 | OBRA: AMPLIAÇÃO DE SALAS - EEF ZILDA BURIGO

PRANCHA: 02 / 03

Tam. Folha: 910(h) x 1189(L) mm

QUADRO DE ÁREAS

EXISTENTE: 753,09 m²
AMPLIAÇÃO: 284,49 m²

TOTAL 1.037,58 m²

OBSERVAÇÕES DE PROJETO: